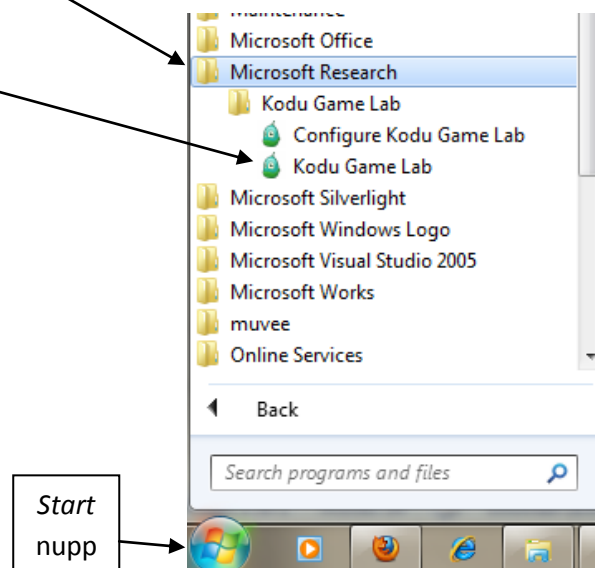


1. Programm Kodu avamine

- Programmi saad avada arvuti töölaual (*Desktop*) allolevat ikooni kaks korda kiiresti vasaku arvutihiireklahviga vajutades. Seejärel laeb programm ennast üles.



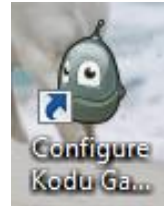
- Programmi saad avada arvuti *Start* nupu kaudu kõik programmid alt Kodu kaustast. Ikoon avab Kodu.



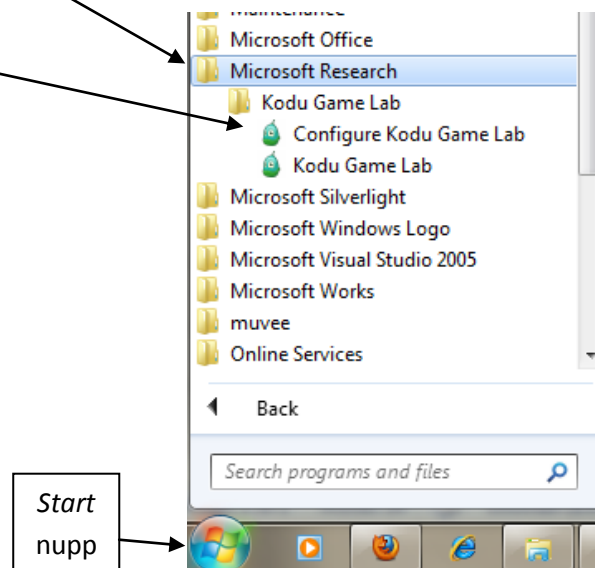
2. Programm Kodu seadistamine

NB! Seadistamine tehakse enne mängimist või mängu loomist.

- Programmi saad seadistada arvuti töölaua (*Desktop*) allolevat ikooni kaks korda kiiresti vasaku arvutihiireklahviga vajutades.



- Programmi saad seadistada arvuti *Start* nupu kaudu kõik programmid alt Kodu kaustast. Ikoon avab seaded.



Seadistamise aken selgitustega:

The screenshot shows the 'Kodu Settings' window with several sections and callouts:

- Graphics Presets:** A dropdown menu with options: Default, Advanced, Standard (Faster). Callout: vaikimisi (*Default*), laiendatud (*Advanced*), standardne (*Standard*).
- Graphics Quality:** Radio buttons for Standard (Selected) and Advanced. Callout: Graafikad (*Graphics*): standardne (*Standard*), laiendatud (*Advanced*).
- Visual Effects:** Checkboxes for Glow, Distortion, and Focus; Smoothing (FSAA); Animation. Callout: Visuaalsed efektid (*Visual Effects*): kumav (*Glow*), moonutav (*Distortion*), fokuseeriv (*Focus*), silumine (*Smoothing*), animatsioon (*Animation*).
- Other Settings:** Checkboxes for Enable Audio; Show Community on Main Menu. Callout: Lisaseaded (*Other Settings*): lubatud helid (*Enable Audio*), näita Kodu kogukonda pealehel (*Show Community on Main Menu*).
- Display:** Resolution dropdown (1024 X 576 (widescreen)), Fullscreen checkbox, Show Frames Per Second checkbox. Callout: Kodu avamise akna suurus (*Display*)-mõõdud (*Resolution*) rippmenüüs, mida suurem, seda suurem aken, täisekraan (*Fullscreen*), näita kaadreid sekundis (*Show Frames Per Second*).
- Save Folder:** Text field with path C:\Users\Kristi\Documents\SavedGames\ and a browse button. Callout: salvestamise kausta asukoht arvutis.
- Buttons:** Cancel and OK buttons. Callouts: Katkesta seadistus (*Cancel*), Kinnita seadistus (*OK*).

Soovitused seadistamiseks:

- Kindlasti ärge laske programm Kodu õppimisel panna täisekraani (*Fullscreen*), siis ei saa kasutada juhendeid vms. Täisekraan sobib ainult mängu lõplikul valmimisel ja mängimisel.
- Resolutsiooniks (*Resolution*) võib olla ülal valitud suurus.
- Ülaltoodud aknas on programm Kodu poolt vaikimisi lisatud seadistused, mida ei peagi muutma hakkama.